

Общество с ограниченной ответственностью «Аудит Компани Ларика»



Аудит Компани Ларика

107078, г. Москва, ул. Новая Басманная, д. 4-6, стр. 3, офис 205.

Тел./Факс: +7(495)508-10-21, +7(495)621-79-81.

E-mail: info@larica.su www.larica.su

Генеральному директору
АССОЦИАЦИИ «СРО «РОПС»
Хрулькову В.В.

Аудиторское заключение о бухгалтерской отчетности Ассоциации «Саморегулируемая организация «Региональное объединение профессиональных строителей» за 2015 год

Аудиторское заключение составлено аудиторской организацией при следующих обстоятельствах:

аудит проводился в отношении полного комплекта годовой бухгалтерской отчетности, состав которой установлен Федеральным законом "О бухгалтерском учете";

бухгалтерская отчетность составлена руководством аудируемого лица в соответствии с установленными правилами составления бухгалтерской отчетности;

условия аудиторского задания в части ответственности руководства аудируемого лица за бухгалтерскую отчетность соответствуют требованиям правил отчетности;

помимо аудита бухгалтерской отчетности нормативные правовые акты предусматривают обязанность аудитора провести дополнительные процедуры в отношении этой отчетности.

Аудиторское заключение

Сведения об аудируемом лице:

Наименование	Ассоциация «Саморегулируемая организация «Региональное объединение профессиональных строителей»
Государственный регистрационный номер	1095000003075
Место нахождения	143006, Московская область, город Одинцово, улица Союзная, дом 1 «В», офис №209

Сведения об аудиторе:

Наименование организации	Общество с ограниченной ответственностью «Аудит Компани Ларика»
Государственный регистрационный номер	Свидетельство о государственной регистрации ООО «АК Ларика» № 001.101.430 от 16.10.1997, выдано Московской Регистрационной палатой. Свидетельство МНС РФ о внесении ООО «АК Ларика» в единый государственный реестр юридических лиц: Регистрационный № 1027739148689 от 04.09.2002
Место нахождения	107078, г. Москва, ул. Новая Басманная, д. 4-6, стр. 3, оф. 205
Наименование саморегулируемой организации аудиторов, членом которой является указанная аудиторская организация	ООО «АК Ларика» является членом саморегулируемой организации Некоммерческое Ассоциация «Российская Коллегия аудиторов» с 10.07.2006 года (свидетельство о членстве № 504-ю)
Номер в реестре аудиторов и аудиторских организаций саморегулируемой организации аудиторов	№ 10205009818

Заключение о бухгалтерской отчетности

Мы провели аудит прилагаемой бухгалтерской отчетности организации АССОЦИАЦИЯ «СРО «РОПС» состоящей из бухгалтерского баланса по состоянию на 31 декабря 2015 года, отчета о финансовых результатах, отчета об изменениях капитала и отчета о движении денежных средств, отчет о целевом использовании средств за 2015 год, других приложений к бухгалтерскому балансу и отчету о финансовых результатах и пояснений.

Ответственность аудируемого лица за бухгалтерскую отчетность

Руководство аудируемого лица несет ответственность за составление и достоверность указанной бухгалтерской отчетности в соответствии с установленными правилами составления бухгалтерской отчетности и за систему внутреннего контроля, необходимую для составления бухгалтерской отчетности, не содержащей существенных искажений вследствие недобросовестных действий или ошибок.

Ответственность аудитора

Наша ответственность заключается в выражении мнения о достоверности бухгалтерской отчетности на основе проведенного нами аудита. Мы проводили аудит в соответствии с федеральными стандартами аудиторской деятельности. Данные стандарты требуют соблюдения применимых этических норм, а также планирования и проведения аудита таким образом, чтобы получить достаточную уверенность в том, что бухгалтерская отчетность не содержит существенных искажений.

Аудит включал проведение аудиторских процедур, направленных на получение аудиторских доказательств, подтверждающих числовые показатели в бухгалтерской отчетности и раскрытие в ней информации. Выбор аудиторских процедур является предметом нашего суждения, которое основывается на оценке риска существенных искажений, допущенных вследствие недобросовестных действий или ошибок. В процессе оценки данного риска нами рассмотрена система внутреннего контроля, обеспечивающая составление достоверной бухгалтерской отчетности, с целью выбора соответствующих условиям задания аудиторских процедур.

Аудит также включал оценку надлежащего характера применяемой учетной политики и обоснованности оценочных показателей, полученных руководством аудируемого лица, а также оценку представления бухгалтерской отчетности в целом.

Мы полагаем, что полученные в ходе аудита аудиторские доказательства дают достаточные основания для выражения мнения о достоверности бухгалтерской отчетности.

Мнение

По нашему мнению, бухгалтерская отчетность отражает достоверно во всех существенных отношениях финансовое положение организации Ассоциации «СРО «РОПС» по состоянию на 31 декабря 2015 года, результаты ее финансово-хозяйственной деятельности и движение денежных средств за 2015 год в соответствии с российскими правилами составления бухгалтерской отчетности.

Генеральный директор
ООО «АК Ларика»



Кисурина Л.Г.
Квалификационный аттестат
05-000083 от 14.02.2012

24.03.2016

Бухгалтерский баланс
на 31 декабря 2015 г.

		Дата (число, месяц, год)	Коды		
		Форма по ОКУД	0710001		
		по ОКПО	31	12	2015
Организация	АССОЦИАЦИЯ "САМОРЕГУЛИРУЕМАЯ ОРГАНИЗАЦИЯ "РЕГИОНАЛЬНОЕ ОБЪЕДИНЕНИЕ ПРОФЕССИОНАЛЬНЫХ СТРОИТЕЛЕЙ"	ИНН	61565070		
Идентификационный номер налогоплательщика		по ОКВЭД	5032208040		
Вид экономической деятельности	Деятельность в области архитектуры	по ОКЕИ	74.2		
Организационно-правовая форма / форма собственности	Некоммерческие партнерства / частная	по ОКОПФ / ОКФС	96	16	
Единица измерения: в тыс. рублей		по ОКЕИ	384		
Местонахождение (адрес)	143006, Московская обл, Одинцово г, Союзная ул, дом № 1В				

Пояснения	Наименование показателя	Код	На 31 декабря 2015 г.	На 31 декабря 2014 г.	На 31 декабря 2013 г.
	АКТИВ				
	I. ВНЕОБОРОТНЫЕ АКТИВЫ				
	Нематериальные активы	1110	-	-	-
	Результаты исследований и разработок	1120	-	-	-
	Нематериальные поисковые активы	1130	-	-	-
	Материальные поисковые активы	1140	-	-	-
	Основные средства	1150	5 213	5 133	4 131
	в том числе:				
	Основные средства в организации	11501	5 213	5 133	4 131
	Доходные вложения в материальные ценности	1160	-	-	-
	Финансовые вложения	1170	-	-	-
	Отложенные налоговые активы	1180	-	-	-
	Прочие внеоборотные активы	1190	-	-	-
	Итого по разделу I	1100	5 213	5 133	4 131
	II. ОБОРОТНЫЕ АКТИВЫ				
	Запасы	1210	226	180	238
	в том числе:				
	материалы	12101	226	180	238
	Налог на добавленную стоимость по приобретенным ценностям	1220	-	-	-
	Дебиторская задолженность	1230	34 124	2 071	1 151
	в том числе:				
	расчеты с поставщиками и подрядчиками	12301	40	77	55
	Финансовые вложения (за исключением денежных эквивалентов)	1240	62 203	86 237	66 552
	в том числе:				
	Депозитные счета	12401	62 203	86 237	66 552
	Денежные средства и денежные эквиваленты	1250	1 178	3 394	15 524
	в том числе:				
	Расчетные счета	12501	1 154	3 377	15 509
	Прочие оборотные активы	1260	-	-	-
	Итого по разделу II	1200	97 731	91 883	83 464
	БАЛАНС	1600	102 944	97 016	87 595

Пояснения	Наименование показателя	Код	На 31 декабря 2015 г.	На 31 декабря 2014 г.	На 31 декабря 2013 г.
	ПАССИВ				
	III. ЦЕЛЕВОЕ ФИНАНСИРОВАНИЕ				
	Паевой фонд	1310	-	-	-
	Целевой капитал	1320	-	-	-
	Целевые средства	1350	12 379	10 574	12 193
	Фонд недвижимого и особо ценного движимого имущества	1360	5 213	5 133	4 131
	в том числе:				
	Добавочный капитал	13601	5 213	5 133	4 131
	Резервный и иные целевые фонды	1370	82 848	75 449	68 789
	Итого по разделу III	1300	100 440	91 156	85 113
	IV. ДОЛГОСРОЧНЫЕ ОБЯЗАТЕЛЬСТВА				
	Заемные средства	1410	-	-	-
	Отложенные налоговые обязательства	1420	-	-	-
	Оценочные обязательства	1430	-	-	-
	Прочие обязательства	1450	-	-	-
	Итого по разделу IV	1400	-	-	-
	V. КРАТКОСРОЧНЫЕ ОБЯЗАТЕЛЬСТВА				
	Заемные средства	1510	700	-	-
	в том числе:				
	Краткосрочные займы	15101	700	-	-
	Кредиторская задолженность	1520	1 804	5 859	2 481
	в том числе:				
	Расчеты с поставщиками и подрядчиками		51	2 999	21
	Доходы будущих периодов	1530	-	-	-
	Оценочные обязательства	1540	-	-	-
	Прочие обязательства	1550	-	-	-
	Итого по разделу V	1500	2 504	5 859	2 481
	БАЛАНС	1700	102 944	97 016	87 595

Руководитель

(подпись)

Хрульков Виктор
Владимирович

(расшифровка подписи)

11 марта 2016 г.

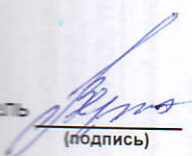
**Отчет о финансовых результатах
за Январь - Декабрь 2015 г.**

		Дата (число, месяц, год)	31 12 2015		
		Форма по ОКУД	0710002		
Организация	АССОЦИАЦИЯ "САМОРЕГУЛИРУЕМАЯ ОРГАНИЗАЦИЯ "РЕГИОНАЛЬНОЕ ОБЪЕДИНЕНИЕ ПРОФЕССИОНАЛЬНЫХ СТРОИТЕЛЕЙ"	по ОКПО	61565070		
Идентификационный номер налогоплательщика		ИНН	5032208040		
Вид экономической деятельности	Деятельность в области архитектуры	по ОКВЭД	74.2		
Организационно-правовая форма / форма собственности	Некоммерческие партнерства / частная	по ОКОПФ / ОКФС	96	16	
Единица измерения:	в тыс. рублей	по ОКЕИ	384		

Пояснения	Наименование показателя	Код	За Январь - Декабрь 2015 г.	За Январь - Декабрь 2014 г.
	Выручка	2110	-	-
	Себестоимость продаж	2120	-	-
	Валовая прибыль (убыток)	2100	-	-
	Коммерческие расходы	2210	-	-
	Управленческие расходы	2220	-	-
	Прибыль (убыток) от продаж	2200	-	-
	Доходы от участия в других организациях	2310	-	-
	Проценты к получению	2320	-	-
	Проценты к уплате	2330	-	-
	Прочие доходы	2340	5 335	4 719
	в том числе:			
	Прочие внереализационные доходы	23401	5 335	4 719
	Прочие расходы	2350	-	-
	Прибыль (убыток) до налогообложения	2300	5 335	4 719
	Текущий налог на прибыль	2410	(1 067)	(944)
	в т.ч. постоянные налоговые обязательства (активы)	2421	-	-
	Изменение отложенных налоговых обязательств	2430	-	-
	Изменение отложенных налоговых активов	2450	-	-
	Прочее	2460	-	-
	Чистая прибыль (убыток)	2400	4 268	3 775

Пояснения	Наименование показателя	Код	За Январь - Декабрь 2015 г.	За Январь - Декабрь 2014 г.
	Результат от переоценки внеоборотных активов, не включаемый в чистую прибыль (убыток) периода	2510	-	-
	Результат от прочих операций, не включаемый в чистую прибыль (убыток) периода	2520	-	-
	Совокупный финансовый результат периода	2500	4 268	3 775
	СПРАВОЧНО			
	Базовая прибыль (убыток) на акцию	2900	-	-
	Разводненная прибыль (убыток) на акцию	2910	-	-

Руководитель



(подпись)

**Хрульков Виктор
Владимирович**
(расшифровка подписи)

17 марта 2016 г.

Отчет об изменении капитала
за Январь - Декабрь 2015 г.

Коды	
0710003	
31	12 2015
61565070	
5032208040	
74.2	
96	16
384	

Форма по ОКУД

Дата (число, месяц, год)

Организация **АССОЦИАЦИЯ "САМОРЕГУЛИРУЕМАЯ ОРГАНИЗАЦИЯ
"РЕГИОНАЛЬНОЕ ОБЪЕДИНЕНИЕ ПРОФЕССИОНАЛЬНЫХ
СТРОИТЕЛЕЙ"**

по ОКПО

Идентификационный номер налогоплательщика

ИНН

Вид экономической

деятельности **Деятельность в области архитектуры**

по

ОКВЭД

Организационно-правовая форма / форма собственности

Некоммерческие партнерства / частная

по ОКOPФ / ОКФС

Единица измерения: в тыс. рублей

по ОКЕИ

1. Движение капитала

Наименование показателя	Код	Уставный капитал	Собственные акции, выкупленные у акционеров	Добавочный капитал	Резервный капитал	Нераспределенная прибыль (непокрытый убыток)	Итого
Величина капитала на 31 декабря 2013 г.	3100	-	-	-	-	-	-
За 2014 г.							
Увеличение капитала - всего:	3210	-	-	-	-	-	-
в том числе:							
чистая прибыль	3211	X	X	X	X	-	-
переоценка имущества	3212	X	X	X	X	-	-
доходы, относящиеся непосредственно на увеличение капитала	3213	X	X	X	X	-	-
дополнительный выпуск акций	3214	-	-	-	X	X	-
увеличение номинальной стоимости акций реорганизация юридического лица	3215	-	-	-	X	-	X
	3216	-	-	-	-	-	-

Наименование показателя	Код	Уставный капитал	Собственные акции, выкупленные у акционеров	Добавочный капитал	Резервный капитал	Неразмешенная прибыль (непокрытый убыток)	Итого
Уменьшение капитала - всего:	3220	-	-	-	-	-	-
в том числе:							
убыток	3221	X	X	X	X	-	-
переоценка имущества	3222	X	X	-	X	-	-
расходы, относящиеся непосредственно на уменьшение капитала	3223	X	X	-	X	-	-
уменьшение номинальной стоимости акций	3224	-	-	-	X	-	-
уменьшение количества акций	3225	-	-	-	X	-	-
реорганизация юридического лица	3226	-	-	-	-	-	-
дивиденды	3227	X	X	X	X	-	-
Изменение добавочного капитала	3230	X	X	-	-	-	X
Изменение резервного капитала	3240	X	X	X	-	-	X
Величина капитала на 31 декабря 2014 г.	3200	-	-	-	-	-	-
Увеличение капитала - всего:	3310	-	-	-	-	-	-
в том числе:							
чистая прибыль	3311	X	X	X	X	-	-
переоценка имущества	3312	X	X	-	X	-	-
доходы, относящиеся непосредственно на увеличение капитала	3313	X	X	-	X	-	-
дополнительный выпуск акций	3314	-	-	-	X	X	-
увеличение номинальной стоимости акций	3315	-	-	-	X	-	X
реорганизация юридического лица	3316	-	-	-	-	-	-
Уменьшение капитала - всего:	3320	-	-	-	-	-	-
в том числе:							
убыток	3321	X	X	X	X	-	-
переоценка имущества	3322	X	X	-	X	-	-
расходы, относящиеся непосредственно на уменьшение капитала	3323	X	X	-	X	-	-
уменьшение номинальной стоимости акций	3324	-	-	-	X	-	-
уменьшение количества акций	3325	-	-	-	X	-	-
реорганизация юридического лица	3326	-	-	-	-	-	-
дивиденды	3327	X	X	X	X	-	-
Изменение добавочного капитала	3330	X	X	-	-	-	X
Изменение резервного капитала	3340	X	X	X	-	-	X
Величина капитала на 31 декабря 2015 г.	3300	-	-	-	-	-	-

2. Корректировки в связи с изменением учетной политики и исправлением ошибок

Наименование показателя	Код	На 31 декабря 2013 г.	Изменения капитала за 2014 г.		На 31 декабря 2014 г.
			за счет чистой прибыли (убытка)	за счет иных факторов	
Капитал - всего					
до корректировок	3400	-	-	-	-
корректировка в связи с:					
изменением учетной политики	3410	-	-	-	-
исправлением ошибок	3420	-	-	-	-
после корректировок	3500	-	-	-	-
в том числе:					
нераспределенная прибыль (непокрытый убыток):					
до корректировок	3401	-	-	-	-
корректировка в связи с:					
изменением учетной политики	3411	-	-	-	-
исправлением ошибок	3421	-	-	-	-
после корректировок	3501	-	-	-	-
до корректировок	3402	-	-	-	-
корректировка в связи с:					
изменением учетной политики	3412	-	-	-	-
исправлением ошибок	3422	-	-	-	-
после корректировок	3502	-	-	-	-

Наименование показателя	Код	3. Чистые активы		
		На 31 декабря 2015 г.	На 31 декабря 2014 г.	На 31 декабря 2013 г.
Чистые активы	3600	100 440	91 156	85 114

Хрульков Виктор
Владимирович
(расшифровка подписи)

Руководитель

11 марта 2016 г.

**Отчет о движении денежных средств
за Январь - Декабрь 2015 г.**

Организация **АССОЦИАЦИЯ "САМОРЕГУЛИРУЕМАЯ ОРГАНИЗАЦИЯ
"РЕГИОНАЛЬНОЕ ОБЪЕДИНЕНИЕ ПРОФЕССИОНАЛЬНЫХ
СТРОИТЕЛЕЙ"**

Идентификационный номер налогоплательщика _____

Вид экономической деятельности **Деятельность в области архитектуры**

Организационно-правовая форма / форма собственности
Некоммерческие партнерства / частная

Единица измерения: в тыс. рублей

Форма по ОКУД _____
Дата (число, месяц, год) _____

по ОКПО **61565070**

ИНН по ОКВЭД **74.2**


по ОКОПФ / ОКФС по ОКЕИ _____

Коды		
0710004		
31	12	2015
61565070		
5032208040		
74.2		
96	16	
384		

Наименование показателя	Код	За Январь - Декабрь 2015 г.	За Январь - Декабрь 2014 г.
Денежные потоки от текущих операций			
Поступления - всего	4110	16 167	21 257
в том числе:			
от продажи продукции, товаров, работ и услуг	4111	2	1 125
арендных платежей, лицензионных платежей, роялти, комиссионных и иных аналогичных платежей	4112	-	-
от перепродажи финансовых вложений	4113	-	-
	4114	-	-
прочие поступления	4119	16 165	20 132
Платежи - всего	4120	(18 167)	(17 281)
в том числе:			
поставщикам (подрядчикам) за сырье, материалы, работы, услуги	4121	(4 509)	(4 660)
в связи с оплатой труда работников	4122	(10 219)	(7 455)
процентов по долговым обязательствам	4123	-	-
налога на прибыль организаций	4124	(1 209)	(699)
	4125	-	-
прочие платежи	4129	(2 230)	(4 467)
Сальдо денежных потоков от текущих операций	4100	(2 000)	3 976
Денежные потоки от инвестиционных операций			
Поступления - всего	4210	-	-
в том числе:			
от продажи внеоборотных активов (кроме финансовых вложений)	4211	-	-
от продажи акций других организаций (долей участия)	4212	-	-
от возврата предоставленных займов, от продажи долговых ценных бумаг (прав требования денежных средств к другим лицам)	4213	-	-
дивидендов, процентов по долговым финансовым вложениям и аналогичных поступлений от долевого участия в других организациях	4214	-	-
	4215	-	-
прочие поступления	4219	-	-
Платежи - всего	4220	-	-
в том числе:			
в связи с приобретением, созданием, модернизацией, реконструкцией и подготовкой к использованию внеоборотных активов	4221	-	-
в связи с приобретением акций других организаций (долей участия)	4222	-	-
в связи с приобретением долговых ценных бумаг (прав требования денежных средств к другим лицам), предоставление займов другим лицам	4223	-	-
процентов по долговым обязательствам, включаемым в стоимость инвестиционного актива	4224	-	-
	4225	-	-
прочие платежи	4229	-	-
Сальдо денежных потоков от инвестиционных операций	4200	-	-

Наименование показателя	Код	За Январь - Декабрь 2015 г.	За Январь - Декабрь 2014 г.
Денежные потоки от финансовых операций			
Поступления - всего	4310	6 013	3 580
в том числе:			
получение кредитов и займов	4311	700	-
денежных вкладов собственников (участников)	4312	-	-
от выпуска акций, увеличения долей участия	4313	-	-
от выпуска облигаций, векселей и других долговых ценных бумаг и др.	4314	-	-
	4315	-	-
прочие поступления	4319	5 313	3 580
	4320	(6 229)	(19 686)
Платежи - всего			
в том числе:			
собственникам (участникам) в связи с выкупом у них акций (долей участия) организации или их выходом из состава участников	4321	-	-
на уплату дивидендов и иных платежей по распределению прибыли в пользу собственников (участников)	4322	-	-
в связи с погашением (выкупом) векселей и других долговых ценных бумаг, возврат кредитов и займов	4323	-	-
	4324	-	-
прочие платежи	4329	(6 229)	(19 686)
Сальдо денежных потоков от финансовых операций	4300	(216)	(16 106)
Сальдо денежных потоков за отчетный период	4400	(2 216)	(12 130)
Остаток денежных средств и денежных эквивалентов на начало отчетного периода	4450	3 394	15 524
Остаток денежных средств и денежных эквивалентов на конец отчетного периода	4500	1 178	3 394
Величина влияния изменений курса иностранной валюты по отношению к рублю	4490	-	-

Руководитель



(подпись)

Хрульков Виктор
Владимирович
(расшифровка подписи)

17 марта 2016 г.

**Отчет о целевом использовании средств
за Январь - Декабрь 2015 г.**

		Форма по ОКУД	Коды		
		Дата (год, месяц, число)	0710006		
		по ОКПО	2015	12	31
Организация	АССОЦИАЦИЯ "САМОРЕГУЛИРУЕМАЯ ОРГАНИЗАЦИЯ "РЕГИОНАЛЬНОЕ ОБЪЕДИНЕНИЕ ПРОФЕССИОНАЛЬНЫХ СТРОИТЕЛЕЙ"	ИНН	61565070		
Идентификационный номер налогоплательщика		по ОКВЭД	5032208040		
Вид экономической деятельности	Деятельность в области архитектуры	по ОКОПФ / ОКФС	74.2		
Организационно-правовая форма / форма собственности	Некоммерческие партнерства / частная	по ОКЕИ	96	16	
Единица измерения: в тыс. рублей			384		

Наименование показателя	Код	За Январь - Декабрь 2015 г.	За Январь - Декабрь 2014 г.
Остаток средств на начало отчетного года	6100	10 574	12 189
Поступило средств			
Вступительные взносы	6210	-	475
Членские взносы	6215	15 057	16 026
Целевые взносы	6220	-	-
Добровольные имущественные взносы и пожертвования	6230	-	-
Прибыль от приносящей доход деятельности	6240	-	-
Прочие	6250	669	1 318
Всего поступило средств	6200	15 726	17 819
Использовано средств			
Расходы на целевые мероприятия	6310	-	-
в том числе:			
социальная и благотворительная помощь	6311	-	-
проведение конференций, совещаний, семинаров и т.п.	6312	-	-
иные мероприятия	6313	-	-
Расходы на содержание аппарата управления	6320	(13 698)	(15 007)
в том числе:			
расходы, связанные с оплатой труда (включая начисления)	6321	(10 132)	(10 229)
выплаты, не связанные с оплатой труда	6322	(5)	(13)
расходы на служебные командировки и деловые поездки	6323	(227)	(177)
содержание помещений, зданий, автомобильного транспорта и иного имущества (кроме ремонта)	6324	(1 286)	(1 135)
ремонт основных средств и иного имущества	6325	(75)	(312)
прочие	6326	(1 973)	(3 141)
Приобретение основных средств, инвентаря и иного имущества	6330	(80)	(4 297)
Прочие	6350	(143)	(130)
Всего использовано средств	6300	(13 921)	(19 434)
Остаток средств на конец отчетного года	6400	12 379	10 574

Руководитель


(подпись)

**Хрульков Виктор
Владимирович**

(расшифровка подписи)

17 марта 2016 г.

Расчет стоимости чистых активов

АССОЦИАЦИЯ "САМОРЕГУЛИРУЕМАЯ ОРГАНИЗАЦИЯ "РЕГИОНАЛЬНОЕ ОБЪЕДИНЕНИЕ
ПРОФЕССИОНАЛЬНЫХ СТРОИТЕЛЕЙ"

(наименование организации)

Наименование показателя	Код строки бухгалтерского баланса	На 31 декабря 2015 г.	На 31 декабря 2014 г.	На 31 декабря 2013 г.
Активы				
Нематериальные активы	1110	-	-	-
Результаты исследований и разработок	1120	-	-	-
Нематериальные поисковые активы	1130	-	-	-
Материальные поисковые активы	1140	-	-	-
Основные средства	1150	5 213	5 133	4 131
Долгосрочные вложения в материальные ценности	1160	-	-	-
Финансовые вложения долгосрочные	1170	-	-	-
Отложенные налоговые активы	1180	-	-	-
Прочие внеоборотные активы	1190	-	-	-
Запасы	1210	226	180	238
Налог на добавленную стоимость по приобретенным ценностям	1220	-	-	-
Дебиторская задолженность*	1230	34 124	2 071	1 151
Финансовые вложения краткосрочные	1240	62 203	86 237	66 552
Денежные средства и денежные эквиваленты	1250	1 178	3 394	15 524
Прочие оборотные активы	1260	-	-	-
Итого активы	-	102 944	97 016	87 595
Пассивы				
Заемные средства долгосрочные	1410	-	-	-
Отложенные налоговые обязательства	1420	-	-	-
Ссудочные обязательства долгосрочные	1430	-	-	-
Прочие обязательства долгосрочные	1450	-	-	-
Заемные средства краткосрочные	1510	700	-	-
Кредиторская задолженность	1520	1 804	5 859	2 481
Ссудочные обязательства краткосрочные	1540	-	-	-
Прочие обязательства краткосрочные	1550	-	-	-
Итого пассивы	-	2 504	5 859	2 481
Стоимость чистых активов	-	100 440	91 156	85 114

* Заполнением задолженности участников (учредителей) по взносам в уставный капитал.

2. Основные средства
2.1. Наличие и движение основных средств

Наименование показателя	Код	Период	На начало года		Изменения за период				На конец периода		
			первоначальная стоимость	накопленная амортизация	Поступило	Выбыло объектов		Переоценка		первоначальная стоимость	накопленная амортизация
						первоначальная стоимость	накопленная амортизация	Первоначальная стоимость	Накопленная амортизация		
Основные средства (без учета доходных вложений в материальные ценности) - всего	5200	за 2015 г.	5 133	-	80	-	-	-	-	5 213	-
	5210	за 2014 г.	4 131	-	4 158	-	3 156	-	-	5 133	-
в том числе:	5201	за 2015 г.	-	-	-	-	-	-	-	-	-
	5211	за 2014 г.	-	-	-	-	-	-	-	-	-
Учтено в составе доходных вложений в материальные ценности - всего	5220	за 2015 г.	-	-	-	-	-	-	-	-	-
	5230	за 2014 г.	-	-	-	-	-	-	-	-	-
в том числе:	5221	за 2015 г.	-	-	-	-	-	-	-	-	-
	5231	за 2014 г.	-	-	-	-	-	-	-	-	-

2.2. Незавершенные капитальные вложения

Наименование показателя	Код	Период	На начало года	Изменения за период			На конец периода
				затраты за период	списано	принято к учету в качестве основных средств или увеличена стоимость	
Незавершенное строительство и незаконченные операции по приобретению, модернизации и т.п. основных средств - всего	5240	за 2015 г.	-	-	-	-	
	5250	за 2014 г.	-	-	-	-	
в том числе:	5241	за 2015 г.	-	-	-	-	
	5251	за 2014 г.	-	-	-	-	

2.3. Изменение стоимости основных средств в результате достройки, дооборудования, реконструкции и частичной ликвидации

Наименование показателя	Код	за 2015 г.		за 2014 г.	
Увеличение стоимости объектов основных средств в результате достройки, дооборудования, реконструкции - всего	5260	-	-	-	-
в том числе:					
	5261	-	-	-	-
Уменьшение стоимости объектов основных средств в результате частичной ликвидации - всего:	5270	-	-	-	-
в том числе:					
	5271	-	-	-	-

2.4. Иное использование основных средств

Наименование показателя	Код	На 31 декабря 2015 г.	На 31 декабря 2014 г.	На 31 декабря 2013 г.
Переданные в аренду основные средства, числящиеся на балансе	5280	-	-	-
Переданные в аренду основные средства, числящиеся за балансом	5281	-	-	-
Полученные в аренду основные средства, числящиеся на балансе	5282	-	-	-
Полученные в аренду основные средства, числящиеся за балансом	5283	2 912	2 912	2 912
Объекты недвижимости, принятые в эксплуатацию и фактически используемые, находящиеся в процессе государственной регистрации	5284	-	-	-
Основные средства, переведенные на консервацию	5285	-	-	-
Иное использование основных средств (залог и др.)	5286	-	-	-
Износ основных средств числящихся за балансом	5287	1 759	839	2 006

3. Финансовые вложения

3.1. Наличие и движение финансовых вложений

Наименование показателя	Код	Период	На начало года		Изменения за период				На конец периода		
			первоначальная стоимость	накопленная коррективная	Поступило	выбыло (погашено)		начисление процентов (включая доведение первоначальной стоимости до номинальной)	Текущей рыночной стоимости (убытков от обесценения)	первоначальная стоимость	накопленная коррективная
						первоначальная стоимость	накопленная коррективная				
Долгосрочные - всего	5301	за 2015 г.	-	-	-	-	-	-	-	-	-
	5311	за 2014 г.	-	-	-	-	-	-	-	-	-
в том числе:											
	5302	за 2015 г.	-	-	-	-	-	-	-	-	-
	5312	за 2014 г.	-	-	-	-	-	-	-	-	-
Краткосрочные - всего	5305	за 2015 г.	86 237	-	6 229	30 263	-	5 333	-	62 203	-
	5315	за 2014 г.	66 552	-	19 685	-	-	3 763	-	86 237	-
в том числе:											
	5306	за 2015 г.	-	-	-	-	-	-	-	-	-
	5316	за 2014 г.	-	-	-	-	-	-	-	-	-
Финансовых вложений - итого	5300	за 2015 г.	86 237	-	6 229	30 263	-	5 333	-	62 203	-
	5310	за 2014 г.	66 552	-	19 685	-	-	3 763	-	86 237	-

3.2. Иное использование финансовых вложений

Наименование показателя	Код	На 31 декабря 2015 г.	На 31 декабря 2014 г.	На 31 декабря 2013 г.
Финансовые вложения, находящиеся в залоге - всего	5320	-	-	-
в том числе:				
5321				
Финансовые вложения, переданные третьим лицам (кроме продажи) - всего	5325	-	-	-
в том числе:				
5326				
5329				
Иное использование финансовых вложений		-	-	-

4. Запасы

4.1. Наличие и движение запасов

Наименование показателя	Код	Период	На начало года		Изменения за период					На конец периода		
			себе-стоимость	величина резерва под снижение стоимости	поступления и затраты	выбыло		убытков от снижения стоимости	оборот запасов между их группами (видами)	себе-стоимость	величина резерва под снижение стоимости	
						себе-стоимость	резерв под снижение стоимости					
Запасы - всего	5400	за 2015 г.	180	-	211	166	-	-	-	-	225	-
	5420	за 2014 г.	238	-	450	508	-	-	-	X	180	-
в том числе:												
Сырье, материалы и другие аналогичные ценности	5401	за 2015 г.	-	-	-	-	-	-	-	-	-	-
	5421	за 2014 г.	-	-	-	-	-	-	-	-	-	-
Готовая продукция	5402	за 2015 г.	-	-	-	-	-	-	-	-	-	-
	5422	за 2014 г.	-	-	-	-	-	-	-	-	-	-
Товары для перепродажи	5403	за 2015 г.	-	-	-	-	-	-	-	-	-	-
	5423	за 2014 г.	-	-	-	-	-	-	-	-	-	-
Товары и готовая продукция отгруженные	5404	за 2015 г.	-	-	-	-	-	-	-	-	-	-
	5424	за 2014 г.	-	-	-	-	-	-	-	-	-	-
Затраты в незавершенном производстве	5405	за 2015 г.	-	-	-	-	-	-	-	-	-	-
	5425	за 2014 г.	-	-	-	-	-	-	-	-	-	-
Прочие запасы и затраты	5406	за 2015 г.	-	-	-	-	-	-	-	-	-	-
	5426	за 2014 г.	-	-	-	-	-	-	-	-	-	-
Расходы будущих периодов (для объектов аналитического учета, которые в балансе отражаются в составе «Запасов»)	5407	за 2015 г.	-	-	-	-	-	-	-	-	-	-
	5427	за 2014 г.	-	-	-	-	-	-	-	-	-	-
	5408	за 2015 г.	-	-	-	-	-	-	-	-	-	-
	5428	за 2014 г.	-	-	-	-	-	-	-	-	-	-

4.2. Запасы в залоге

Наименование показателя	Код	На 31 декабря 2015 г.	На 31 декабря 2014 г.	На 31 декабря 2013 г.
Запасы, не оплаченные на отчетную дату - всего	5440	-	-	-
в том числе:				
5441	5441	-	-	-
5445	5445	-	-	-
Запасы, находящиеся в залоге по договору - всего				
в том числе:				
5446	5446	-	-	-

5. Дебиторская и кредиторская задолженность
5.1. Наличие и движение дебиторской задолженности

Наименование показателя	Код	Период	Изменения за период				На конец периода		
			На начало года		выбыло		учтенная резерва по условиям Договора	величина резерва по сомнительным долгам	
			учтенная резерва по условиям Договора	величина резерва по сомнительным долгам	погашение	списание на финансовый результат			восстановление резерва
в результате хозяйственных операций (сумма долга по сделке, по операции)		причитающиеся проценты, штрафы и иные начисления	в результате погашения	списание на финансовый результат	восстановление резерва	перевод из долго- в краткосрочную задолженность	учтенная резерва по условиям Договора	величина резерва по сомнительным долгам	
Долгосрочная дебиторская задолженность - всего	5501	за 2015 г.	-	-	-	-	-	-	-
	5521	за 2014 г.	-	-	-	-	-	-	-
в том числе: Расчеты с покупателями и заказчиками	5502	за 2015 г.	-	-	-	-	-	-	-
	5522	за 2014 г.	-	-	-	-	-	-	-
	5503	за 2015 г.	-	-	-	-	-	-	-
	5523	за 2014 г.	-	-	-	-	-	-	-
	5504	за 2015 г.	-	-	-	-	-	-	-
	5524	за 2014 г.	-	-	-	-	-	-	-
Авансы выданные	5505	за 2015 г.	-	-	-	-	-	-	-
	5525	за 2014 г.	-	-	-	-	-	-	-
	5510	за 2015 г.	2 071	-	36 666	4 613	-	34 124	-
Краткосрочная дебиторская задолженность - всего	5530	за 2014 г.	1 151	-	1 002	82	-	2 071	-
	5511	за 2015 г.	-	-	-	-	-	-	-
в том числе: Расчеты с покупателями и заказчиками	5531	за 2014 г.	-	-	-	-	-	-	-
	5512	за 2015 г.	-	-	-	-	-	-	-
	5532	за 2014 г.	-	-	-	-	-	-	-
	5513	за 2015 г.	-	-	-	-	-	-	-
	5533	за 2014 г.	-	-	-	-	-	-	-
	5514	за 2015 г.	2 071	-	36 666	4 613	-	34 124	-
Авансы выданные	5534	за 2014 г.	1 151	-	1 002	82	-	2 071	-
	5500	за 2015 г.	2 071	-	36 666	4 613	-	34 124	-
Прочая	5520	за 2014 г.	1 151	-	1 002	82	-	2 071	-
	Итого								

5.2. Просроченная дебиторская задолженность

Наименование показателя	На 31 декабря 2015 г.		На 31 декабря 2014 г.		На 31 декабря 2013 г.	
	Код	учтенная по условиям договора	балансовая стоимость	учтенная по условиям договора	балансовая стоимость	учтенная по условиям договора
Всего	5540	-	-	-	-	-
в том числе:						
расчеты с покупателями и заказчиками	5541	-	-	-	-	-
расчеты с поставщиками и заказчиками (в части авансовых платежей, предоплат)	5542	-	-	-	-	-
прочая	5543	-	-	-	-	-
	5544	-	-	-	-	-

5.3. Наличие и движение кредиторской задолженности

Наименование показателя	Код	Период	Остаток на начало года	Изменения за период				выбыло	перевод из долго- в краткосрочную задолженность	Остаток на конец периода
				поступление		погашение	списание на финансовый результат			
				в результате хозяйственных операций (сумма долга по сделке, операции)	притаившиеся проценты, штрафы и иные начисления					
Долгосрочная кредиторская задолженность - всего	5551	за 2015 г.	-	-	-	-	-	-	-	
	5571	за 2014 г.	-	-	-	-	-	-	-	
в том числе:										
кредиты	5552	за 2015 г.	-	-	-	-	-	-	-	
	5572	за 2014 г.	-	-	-	-	-	-	-	
займы	5553	за 2015 г.	-	-	-	-	-	-	-	
	5573	за 2014 г.	-	-	-	-	-	-	-	
прочая	5554	за 2015 г.	-	-	-	-	-	-	-	
	5574	за 2014 г.	-	-	-	-	-	-	-	
	5555	за 2015 г.	-	-	-	-	-	-	-	
	5575	за 2014 г.	-	-	-	-	-	-	-	
Краткосрочная кредиторская задолженность - всего	5560	за 2015 г.	5 859	12 133	-	-	16 188	-	1 804	
	5580	за 2014 г.	2 481	3 398	-	-	27	-	5 859	
в том числе:										
расчеты с поставщиками и подрядчиками	5561	за 2015 г.	-	-	-	-	-	-	-	
	5581	за 2014 г.	-	-	-	-	-	-	-	
авансы полученные	5562	за 2015 г.	-	-	-	-	-	-	-	
	5582	за 2014 г.	-	-	-	-	-	-	-	
расчеты по налогам и взносам	5563	за 2015 г.	-	-	-	-	-	-	-	
	5583	за 2014 г.	-	-	-	-	-	-	-	
кредиты	5564	за 2015 г.	-	-	-	-	-	-	-	
	5584	за 2014 г.	-	-	-	-	-	-	-	
займы	5565	за 2015 г.	-	-	-	-	-	-	-	
	5585	за 2014 г.	-	-	-	-	-	-	-	
прочая	5566	за 2015 г.	-	-	-	-	-	-	-	
	5586	за 2014 г.	-	-	-	-	-	-	-	
счета 60,68,69,70,71,76.5	5567	за 2015 г.	5 859	12 133	-	-	16 188	-	1 804	

Итого	5570	за 2015 г.	за 2014 г.	2 481	3 398	10 188	27	-	-	X	X	5 859	1 804	5 859

5.4. Просроченная кредиторская задолженность

Наименование показателя	Код	На 31 декабря 2015 г.	На 31 декабря 2014 г.	На 31 декабря 2013 г.
Всего	5590	-	-	-
в том числе:				
расчеты с поставщиками и подрядчиками	5591	-	-	-
расчеты с покупателями и заказчиками	5592	-	-	-
	5593	-	-	-

Генеральный директор

Хрульков В.В.

Пояснительная записка к бухгалтерской отчетности за 2015 год

I. Общая информация

Полное наименование организации:

Ассоциация «Саморегулируемая организация «Региональное объединение профессиональных строителей» (Ассоциация «СРО «РОПС»)

Юридический адрес: 143006, Московская область, г. Одинцово, ул. Союзная, д.1 В, офис 209.

Фактический адрес: 143006, Московская область, г. Одинцово, ул. Союзная, д.1 В, офис 209.

ИНН\КПП: 5032208040\503201001

ОКПО: 61565070

ОГРН: 1095000003075

ОКВЭД:74.2

Среднесписочная численность работающих – 6 человек.

Количество членов Ассоциации «СРО «РОПС»- 123 организаций.

Генеральный директор – Хрульков Виктор Владимирович

Главный бухгалтер – Мирошникова Наталья Васильевна

Бухгалтерский учет в организации ведется в соответствии с:

- Федеральным законом от 21.11.1996 г. № 129-ФЗ «О бухгалтерском учете» (при подготовке бухгалтерской отчетности за 2015г.)
- Федеральным законом от 06.12.2011 г. № 402-ФЗ «О бухгалтерском учете» (с 01.01.2013г.)
- Действующими положениями и нормативными актами Российской Федерации
- Положениями учетной политики для целей бухгалтерского учета и налогообложения, утвержденными приказом Генерального директора организации № 35 от 17 декабря 2014 г.

II. Раскрытие информации о рисках

В процессе хозяйственной деятельности организация подвергается влиянию отраслевых, правовых и прочих внутренних и внешних факторов (существенных условий, событий, обстоятельств, действий). В связи с этим возникают различные риски, способные существенно влиять на финансовое положение и финансовые результаты деятельности организации.

Потенциально возможные риски хозяйственной деятельности организации:

Группы рисков	Подверженность организации рискам	Описание рисков, концентрация	Механизм управления рисками	Изменения Контроль
Финансовые риски, и т.ч.:				

• Рыночные	Изменение рыночных параметров: - цены на товары, работы, услуги; - курсы иностранных валют	Контракты в валюте и условных единицах (1 у.е. = 1 евро).	Сокращение рисков (частичная предоплата); Ограничение рисков (лимиты)	Не применимо
• Кредитные	Сомнительная дебиторская задолженность отсутствует.	Дебиторская задолженность на 31.12.2015 (без нарушения сроков оплаты согласно договору)	Уклонение от риска (отказ от неприемлемого уровня риска); Мониторинг рисков (расчетов)	Ситуация стабильная и находится под контролем организации
• Риски ликвидности	Организация способна своевременно и в полном объеме погасить имеющиеся финансовые обязательства	Организация способна своевременно и в полном объеме погасить имеющиеся финансовые обязательства (в т.ч. кредиторскую задолженность)	Мониторинг рисков; Анализ ликвидности и платежеспособности	Ситуация стабильная и находится под контролем организации
Правовые риски	Возможность возникновения рисков в случае изменения валютного и таможенного регулирования, налогового законодательства и градостроительного законодательства	Вероятность возникновения рисков в будущем	Мониторинг рисков; Уклонение от риска (отказ от деятельности, сопровождающейся неприемлемым уровнем риска)	Без изменений
Страновые и региональные риски	Риски незначительны	Риски незначительны	Мониторинг рисков	Без изменений
Репутационные риски	Риски незначительны	Риски незначительны	Мониторинг рисков	Без изменений

III. Пояснения к существенным статьям бухгалтерского баланса

Основные средства

Износ основных средств числится за балансом.

Незавершенные капитальные вложения отсутствуют. Изменение стоимости основных средств в результате достройки, дооборудования, реконструкции и частичной ликвидации, а так же переоценка не производились.

Стоимость полученного в аренду основного средства (офисного помещения), числящегося за балансом, составляет 2 912 446,00 рублей

Информация о наличии и движении основных средств по амортизационным группам в организации в 2015 году:

Амортизационная группа	Первоначальная стоимость на 01.01.2015	Накопленный износ на 01.01.2015	Поступило ОС в 2015 году	Выбытие ОС в 2015 году	Начислен износ в 2015 году	Первоначальная стоимость на 31.12.2015	Накопленный износ на 31.12.2015
Вторая группа (выше 2 до 3 лет)	4 548 601,25	390 427,60	-	-	831 634,68	4 548 601,25	1 222 062,28

Третья группа (свыше 3 до 5 лет)	91 600,00	74 946,83	79 640,00	-	18 312,34	171 240,00	93 259,17
Четвертая группа (свыше 5 до 7 лет)	493 267,96	373 287,61	-	-	70 277,37	493 267,96	443 564,98
Итого	5 133 469,21	838 662,04	79 640,00	-	920 224,39	5 213 109,21	1 758 886,43

Материально-производственные запасы

Способ оценки материально - производственных запасов, товаров – по себестоимости единицы запаса.

Перевод материально-производственных запасов на способы оценки, отличные от применяемых в 2014 году, не производился.

Резерв под снижение стоимости материальных ценностей не создавался ввиду отсутствия признаков обесценения материально-производственных запасов на 31.12.2015г.

Дебиторская задолженность

По статье «Дебиторская задолженность» (строка 1230 баланса) по состоянию на 31.12.2015 г. отражена задолженность- 34 123 819,13 руб. в т.ч.:

Расчеты с поставщиками и подрядчиками –40 075,27 руб.

Расчеты с покупателями и заказчиками – 0,00 руб.

Расчеты по налогам и сборам – 46 105,75 руб.

Расчеты с разными дебиторами и кредиторами – 34 037 638,11 руб.

Просроченной дебиторской задолженности у организации нет.

Кредиторская задолженность

По статье «Кредиторская задолженность» (строка 1520 баланса) по состоянию на 31.12.2015 г. отражена задолженность организации- 1 803 810,15 руб. в т.ч.:

Расчеты с поставщиками и подрядчикам – 50 928,70 руб.

Расчеты с покупателями и заказчиками – 0,00 руб.

Задолженность по налогам и сборам – 251 267,00 руб.,

Транспортный налог - 3 269,00 руб.

Налог на прибыль- 247 998,00 руб.

Расчеты с подотчетными лицами -9 364,45 руб.

Расчеты с разными дебиторами и кредиторами -1 492 250,00 руб.

Просроченной кредиторской задолженности у организации нет.

Оценочные и условные обязательства

Оценочное обязательство признается в бухгалтерском учете при одновременном соблюдении следующих условий:

а) у организации существует обязанность, явившаяся следствием прошлых событий ее хозяйственной жизни, исполнения которой организация не может избежать. В случае, когда у организации возникают сомнения в наличии такой обязанности, организация признает оценочное обязательство, если в результате анализа всех обстоятельств и условий, включая мнения экспертов, более вероятно, чем нет, что обязанность существует;

б) уменьшение экономических выгод организации, необходимое для исполнения оценочного обязательства, вероятно;

в) величина оценочного обязательства может быть обоснованно оценена.

На 31.12.2015 года в организации не создавался резерв на предстоящую оплату отпусков сотрудникам.

Согласно п.9 ПБУ №8\2010, условное обязательство возникает у организации вследствие прошлых событий ее хозяйственной жизни, когда существование у организации обязательства на отчетную дату зависит от наступления (ненаступления) одного или нескольких будущих неопределенных событий, не контролируемых организацией.

На 31.12.2015 года условные обязательства в организации отсутствуют.

V. Пояснения к существенным статьям отчета о прибылях и убытках

Доходы организации

Организация не имеет выручки, так как заниматься предпринимательской деятельностью Ассоциации запрещено.

Расходы организации

Расходы ведутся по статьям расходов, предусмотренной сметой.

VI. Пояснения к отчету о движении денежных средств

По строкам 4450 и 4500 «Отчета о движении денежных средств» указаны суммы остатков денежных средств на расчетном счете на начало и конец 2015 года, что в свою очередь соответствует показателям строки 1250 «Баланса».

Показатель строки 4122 ОДДС «Платежи в связи с оплатой труда работников» включает движение денежных средств по оплате труда.

По строке 4129 «Прочие платежи» показана сумма уплаченных налогов: НДС, имущество, транспортный налог, расчеты с подотчетными лицами, расчетно-кассовое обслуживание банка, арендная плата за нежилое помещение, членские взносы в Национальное объединение строителей.

VII. Исполнение сметы на 31.12.2015.

Наименование статьи	Запланировано на отчетный период, (руб.)	Фактическое исполнение, (руб.)	Отклонения от плана, (руб.) (+;-)	Результат от исполнения сметы, %
2	3	4	5	6
Взнос в компенсационный фонд	1 500 000,00	3 800 000,00	+2 300 000,00	253
Членский взнос	15 625 000,00	14 809 750,00	-815 250,00	95
Задолженность за предыдущие годы	615 750,00	247 500,00	-368 250,00	40
Доход от размещения средств на депозите	845 000,00	668 761,85	-176 238,15	79
ИТОГО ПОСТУПЛЕНИЙ:	17 085 750,00	15 726 011,85	-1 359 738,15	92
РАСХОДЫ:				
Фонд заработной платы, включая НДФЛ	5 575 000,00	5 212 476,25	-362 523,75	93
Премияльный фонд, включая НДФЛ	3 323 000,00	2 934 288,51	-388 711,49	88
Выплаты на лечение и оздоровление, включая НДФЛ	675 182,00	101 640,00	-573 542,00	15
Расчет по налогам и сборам	2 281 758,00	1 884 511,13	-397 246,87	83
Выплаты, не связанные с оплатой труда (включая начисления)	50 000,00	5 000,00	-45 000,00	10
Расходы на служебные командировки и деловые поездки	250 000,00	227 315,00	-22 685,00	91
Расходы на консультационные услуги, семинары и обучение Apparata	20 000,00	-	-20 000,00	
Аренда офиса с учетом НДФЛ, коммунальных и эксплуатационных услуг	1 750 000,00	1 286 353,55	-463 646,45	74
Связь, интернет	400 000,00	326 497,07	-73 502,93	82
Расходы по аудиторской проверке	70 000,00	70 000,00	-	100
Общехозяйственные расходы (в т.ч. канцелярские товары, атрибутика, сувенирная продукция)	650 000,00	546 680,63	-103 319,37	84
Программное обеспечение и его обслуживание	40 000,00	36 000,00	-4 000,00	90
Развитие сайта Ассоциации «СРО «РОПС» и его обслуживание	900 000,00	316 850,00	-583 150,00	35
Представительские расходы	120 000,00	-	-120 000,00	
Прочие расходы (услуги банка, проведение мероприятий, непредвиденные расходы и т.п.)	150 000,00	142 936,94	-7 063,06	95
Расходы на мероприятия Ассоциации (проведение совещаний, заседаний Правления, общего собрания членов Ассоциации и т.д.)	40 000,00	-	-40 000,00	
Приобретение основных средств, инвентаря и иного имущества (оргтехника, оборудование, мебель, автотранспорт, офис и т.п.)	2 400 000,00	79 640,00	-2 320 360,00	3
Ремонт основных средств	220 000,00	75 125,08	-144 874,92	34
Информационное обеспечение	80 000,00	55 695,00	-24 305,00	70

Членские взносы в Национальное объединение	625 000,00	622 500,00	-2 500,00	99
ИТОГО РАСХОДОВ:	19 619 940,00	13 923 509,16	-5 696 430,84	71


»
а

Генеральный директор
Ассоциации «СРО «РОПС»



В.В. Хрульков

Главный бухгалтер
Ассоциации «СРО «РОПС»



Н.В. Мирошникова

ру
IC»
B.

Аудиторское заключение
к бухгалтерской отчетности
Ассоциации «Саморегулируемая организация ИТ-индустрии»
«Объединение профессиональных строителей»
за 2015 г.

е

Согласно заключению аудитора аудиторские процедуры
выполнены в соответствии с требованиями стандартов
аудиторского заключения, установленных в соответствии
с законодательством Российской Федерации о бухгалтерском
учете и стандартами аудиторского заключения, одобренными
Советом по аудиторской деятельности при Министерстве
финансов Российской Федерации. Аудиторские процедуры
выполнены в соответствии с требованиями стандартов
аудиторского заключения, установленных в соответствии
с законодательством Российской Федерации о бухгалтерском
учете и стандартами аудиторского заключения, одобренными
Советом по аудиторской деятельности при Министерстве
финансов Российской Федерации.

при
кой
ком
а в
кой
ства
иям
икты
ы в



мая
ное
ных

род
«В»,

01	13.11.2018	13.11.2018	13.11.2018	13.11.2018	13.11.2018
02	13.11.2018	13.11.2018	13.11.2018	13.11.2018	13.11.2018

В.В. Худяков
 Н.В. Мещеряков

Генеральный директор
 Ассоциация «СРО «РОСС»
 Главный бухгалтер
 Ассоциация «СРО «РОСС»

Прошито, пронумеровано и скреплено
 печатью 32
Присоединить
 листа (-ов) 1

