



ИНН 5032208040

КПП 503201001 Стр. 001



23DE E5F4 5076 CB07 4959 2D81 81C1 6724

Форма по КНД 0710099

Бухгалтерская отчетность

Номер корректировки 0

Отчетный период (код) 34

Отчетный год 2012

СРО - НП "РОПС"

(наименование организации)

Код вида экономической деятельности по классификатору ОКВЭД 74.2

Код по ОКПО 61565070

Форма собственности (по ОКФС) 16

Организационно-правовая форма (по ОКОПФ) 96

Единица измерения: (тыс. руб. / млн. руб. - код по ОКЕИ) 384

На 19 страницах

с приложением документов или их копий на [] листах

Достоверность и полноту сведений, указанных в настоящем документе, подтверждаю:


Руководитель

Хрульков Виктор Владимирович

(фамилия, имя, отчество полностью)

Подпись [подпись]

Дата []



Мирошникова Наталья Васильевна

Подпись [подпись]

Подпись

Заполняется работником налогового органа

Сведения о представлении документа

Данный документ представлен (код) []

на [] страницах

в составе (отметить знаком V)

0710001	<input type="checkbox"/>	0710002	<input type="checkbox"/>
0710003	<input type="checkbox"/>	0710004	<input type="checkbox"/>
0710005	<input type="checkbox"/>	0710006	<input type="checkbox"/>

с приложением документов или их копий на [] листах

Дата представления документа []

Зарегистрирован № []

Фамилия, И. О.

Подпись



ИНН 5032208040

КПП 503201001 стр. 002



BFEA 9F5C 5078 BA8F 694F D2BD

Местонахождение (адрес)

Почтовый индекс 143006

Субъект Российской Федерации (код) 50

Район

Город ОДИНЦОВО Г

Населенный пункт
(село, поселок и т.п.)

Улица (проспект,
переулок и т.п.) СОЮЗНАЯ УЛ

Номер дома
(владения) 1В

Номер корпуса
(строения)

Номер офиса





1050 3034

ИНН 5032208040

КПП 503201001 Стр. 003



014A E8C2 5070 EAD3 BB69 FEA6 093B E5F4

Бухгалтерский баланс

Форма по ОКУД 0710001

Пояснения	Наименование показателя	Код	Актив		
			На отчетную дату отчетного периода	На 31 декабря предыдущего года	На 31 декабря года, предшествующего предыдущему
1	2	3	4	5	6
I. ВНЕОБОРОТНЫЕ АКТИВЫ					
	Нематериальные активы	1110			
	Результаты исследований и разработок	1120			
	Нематериальные поисковые активы	1130			
	Материальные поисковые активы	1140			
	Основные средства	1150	4 1 3 1	4 1 3 1	9 2 1
	Доходные вложения в материальные ценности	1160			
	Финансовые вложения	1170			
	Отложенные налоговые активы	1180			
	Прочие внеоборотные активы	1190			
	Итого по разделу I	1100	4 1 3 1	4 1 3 1	9 2 1
II. ОБОРОТНЫЕ АКТИВЫ					
	Запасы	1210	2 9 7	3 3 8	1 1
	Налог на добавленную стоимость по приобретенным ценностям	1220			
	Дебиторская задолженность	1230	1 6 4 0	3 2 6 2	4 0 0 6
	Финансовые вложения (за исключением денежных эквивалентов)	1240	6 1 3 2 8	5 2 8 8 2	4 5 8 7 7
	Денежные средства и денежные эквиваленты	1250	1 1 4 1 5	1 1 6 5 0	1 2 8 3 5
	Прочие оборотные активы	1260			
	Итого по разделу II	1200	7 4 6 8 0	6 8 1 3 2	6 2 7 2 9
	БАЛАНС	1600	7 8 8 1 1	7 2 2 6 3	6 3 6 5 0



ИНН 5032208040

КПП 503201001 стр. 004



F55E CDB7 507F DCB5 9EDE 239B 11

ПАССИВ

Пояснения	Наименование показателя	Код	На отчетную дату отчетного периода	На 31 декабря предыдущего года	На 31 декабря года предшествующего предыдущему
1	2	3	4	5	6
III. КАПИТАЛ И РЕЗЕРВЫ					
	Уставный капитал (складочный капитал, уставный фонд, вклады товарищей)	1310	1 0 4 7 5	1 2 7 1 0	1 6 2 0 8
	Собственные акции, выкупленные у акционеров	1320	_____	_____	_____
	Переоценка внеоборотных активов	1340	_____	_____	_____
	Добавочный капитал (без переоценки)	1350	4 1 3 1	4 1 3 1	9 2 1
	Резервный капитал	1360	6 3 2 5 2	5 4 7 2 9	4 6 0 8 3
	Нераспределенная прибыль (непокрытый убыток)	1370	_____	_____	_____
	Итого по разделу III	1300	7 7 8 5 8	7 1 5 7 0	6 3 2 1 2
III. ЦЕЛЕВОЕ ФИНАНСИРОВАНИЕ³					
	Паевой фонд	1310	_____	_____	_____
	Целевой капитал	1320	_____	_____	_____
	Целевые средства	1350	_____	_____	_____
	Фонд недвижимого и особо ценного движимого имущества	1360	_____	_____	_____
	Резервный и иные целевые фонды	1370	_____	_____	_____
	Итого по разделу III	1300	_____	_____	_____
IV. ДОЛГОСРОЧНЫЕ ОБЯЗАТЕЛЬСТВА					
	Заемные средства	1410	_____	_____	_____
	Отложенные налоговые обязательства	1420	_____	_____	_____
	Оценочные обязательства	1430	_____	_____	_____
	Прочие обязательства	1450	_____	_____	_____
	Итого по разделу IV	1400	_____	_____	_____



ИНН 5032208040

КПП 503201001 стр. 005



A380 F09F 5070 E504 6E2E DAAA 016C DD38

1	2	3	4	5	6
Пояснения	Наименование показателя	Код	На отчетную дату отчетного периода	На 31 декабря предыдущего года	На 31 декабря года, предшествующего предыдущему
V. КРАТКОСРОЧНЫЕ ОБЯЗАТЕЛЬСТВА					
	Заемные средства	1510			
	Кредиторская задолженность	1520	953	693	438
	Доходы будущих периодов	1530			
	Оценочные обязательства	1540			
	Прочие обязательства	1550			
	Итого по разделу V	1500	953	693	438
	БАЛАНС	1700	78811	72263	63650

Примечания
 1 Указывается номер соответствующего показателя к бухгалтерскому балансу и отчету о прибылях и убытках
 2 Здесь и в других формах отчетов зачитаемый или отрицательный показатель показывается в круглых скобках
 3 Заполняется некоммерческими организациями.



ИНН 5032208040


КПП 503201001 Стр. 006



7F61 9171 5074 64D2 5573 4095 E

Расшифровка отдельных показателей бухгалтерского баланса

Лист представляется при наличии расшифр



Пояснения	Наименование показателя	Код	На отчетную дату отчетного периода	На 31 декабря предыдущего года	На 31 декабря предыдущей периода
1.	2.	3.	4.	5.	6.
Нематериальные активы (стр. 1110), в том числе:					
		11101			
		11102			
		11103			
Результаты исследований и разработок (стр. 1120), в том числе:					
		11201			
		11202			
Нематериальные поисковые активы (стр. 1130), в том числе:					
		11301			
		11302			
Материальные поисковые активы (стр. 1140), в том числе:					
		11401			
		11402			
Основные средства (стр. 1150), в том числе:					
	Основные средства в организации	11501	4 1 3 1	4 1 3 1	9 2 1
		11502			
		11503			
Доходные вложения (стр. 1160), в том числе:					
		11601			
		11602			
Финансовые вложения (стр. 1170), в том числе:					
		11701			
		11702			
		11703			
		11704			
Отложенные налоговые активы (стр. 1180), в том числе:					
		11801			
		11802			
Внедряемые показатели (стр. 1185), в том числе:					
		11851			
		11852			



ИНН 5032208040

КПП 503201001 Стр. 007



Расшифровка отдельных показателей бухгалтерского баланса

Лист представляется при наличии расшифровок

Показания	Наименование показателя	Код	На отчетную дату отчетного периода	На 31 декабря предыдущего года	На 31 декабря года, предшествующего предыдущему
1	2	3	4	5	6
Прочие внеоборотные активы (стр. 1190), в том числе:					
		11901			
		11902			
		11903			
Запасы (стр. 1210), в том числе:					
	Материалы	12101	297	338	11
		12102			
		12103			
		12104			
		12105			
Налог на добавленную стоимость по приобретенным ценностям (стр. 1220), в том числе:					
		12201			
Дебиторская задолженность (стр. 1230), в том числе:					
	Расчеты с поставщиками и подрядчиками	12301	207	149	51
	Расчеты по налогам и сборам	12302	13	45	33
	Расчеты по социальному страхованию и обеспечению	12303	166	4	2
	Расчеты с подотчетными лицами	12304	0		12
	Расчеты с разными дебиторами и кредиторами	12305	1254	3064	3908
Финансовые вложения (за исключением денежных эквивалентов) (стр. 1240), в том числе:					
	Депозитные счета	12401	61328	52882	45877
		12402			
		12403			
Денежные средства и денежные эквиваленты (стр. 1250), в том числе:					
	Касса организации	12501	16		5
	Расчетные счета	12502	11399	11650	12830
Всываемые показатели (стр. 1255), в том числе:					
		12551			
		12552			
Прочие оборотные активы (стр. 1260), в том числе:					
		12601			
		12602			
		12603			



ИНН 5032208040

КПП 503201001 Стр. 008



0889 CD40 5076 F39E 18BB D4B6 4

Расшифровка отдельных показателей бухгалтерского баланса


Лист представляется при наличии расшифр

На 31 декабря

предшествую

предыдуще

1	2	3	4	5	6
Пояснения	Наименование показателя	Код	На отчетную дату отчетного периода	На 31 декабря предыдущего года	На 31 декабря предшествую предыдуще
	Уставный капитал (складочный капитал, уставный фонд, вклады товарищей) / Наевой фонд (стр. 1310), в том числе:				
	<input type="text"/>	13101			
	Собственные акции, выкупленные у акционеров (стр. 1320), в том числе:				
	<input type="text"/>	13201			
	Целевой капитал (стр. 1320), в том числе:				
	<input type="text"/>	13201			
	Переоценка внеоборотных активов (стр. 1340), в том числе:				
	<input type="text"/>	13401			
	Добавочный капитал (без переоценки) / Целевые средства (стр. 1350), в том числе:				
	<input type="text"/>	13501			
	<input type="text"/>	13502			
	Резервный капитал / Фонд недвижимого и особо ценного движимого имущества (стр. 1360), в том числе:				
	Резервы, образованные в соответствии с законодательством	13601	63252	54729	4608
	<input type="text"/>	13602			
	Нераспределенная прибыль (непокрытый убыток) / Резервный и иные целевые фонды (стр. 1370), в том числе:				
	<input type="text"/>	13701			
	<input type="text"/>	13702			
	Внебываемые показатели (стр. 1375), в том числе:				
	<input type="text"/>	13751			
	<input type="text"/>	13752			
	Заемные средства (стр. 1410), в том числе:				
	<input type="text"/>	14101			
	<input type="text"/>	14102			
	Отложенные налоговые обязательства (стр. 1420), в том числе:				
	<input type="text"/>	14201			
	Оценочные обязательства (стр. 1430), в том числе:				
	<input type="text"/>	14301			
	<input type="text"/>	14302			



ИНН 5032208040

КПП 503201001 стр. 009



5C0C 1A08 5071 3886 7BBB 2D83 878E DF25

Расшифровка отдельных показателей бухгалтерского баланса

Лист представляется при наличии расшифровок

Пояснения	Наименование показателя	Код	На отчетную дату отчетного периода	На 31 декабря предыдущего года	На 31 декабря года, предшествующего предыдущему
1	2	3	4	5	6
Вписываемые показатели (стр. 1435), в том числе:					
		14351			
		14352			
Прочие долгосрочные обязательства (стр. 1450), в том числе:					
		14501			
Заемные средства (стр. 1510), в том числе:					
		15101			
Кредиторская задолженность (стр. 1520), в том числе:					
	Расчеты с поставщиками и подрядчиками	15201	8	7	79
	Расчеты по налогам и сборам	15202	164	154	76
	Расчеты по социальному страхованию и обеспечению	15203	27	2	
	Расчеты с персоналом по оплате труда	15204	0	(12)	
	Расчеты с подотчетными лицами	15205	1	10	
	Расчеты с разными дебиторами и кредиторами	15206	753	532	283
		15207			
Доходы будущих периодов (стр. 1530), в том числе:					
		15301			
Основное обязательство (стр. 1540), в том числе:					
		15401			
		15401			
Вписываемые показатели (стр. 1545), в том числе:					
		15451			
		15452			
Прочие краткосрочные обязательства (стр. 1550), в том числе:					
		15501			



инн 5032208040

кпп 503201001 стр. 010



444C DFCE 5071 5ADC 10DF 7DB3 81

Отчет о прибылях и убытках

Форма по ОКУД 0710

Пояснения ¹	Наименование показателя	Код	За отчетный период	За аналогичный период предыдущего года
1	2	3	4	5
	Выручка ²	2110		
	Себестоимость продаж	2120		
	Валовая прибыль (убыток)	2100		
	Коммерческие расходы	2210		
	Управленческие расходы	2220		
	Прибыль (убыток) от продаж	2200		
	Доходы от участия в других организациях	2310		
	Проценты к получению	2320		
	Проценты к уплате	2330		
	Прочие доходы	2340	2 5 2 9	2 0 5 8
	Прочие расходы	2350		
	Прибыль (убыток) до налогообложения	2300	2 5 2 9	2 0 5 8
	Текущий налог на прибыль	2410	(5 0 6)	(4 1 2)
	в т.ч. постоянные налоговые обязательства (активы)	2421		
	Изменение отложенных налоговых обязательств	2430		
	Изменение отложенных налоговых активов	2450		
	Прочее	2460		
	Чистая прибыль (убыток)	2400	2 0 2 3	1 6 4 6
СПРАВОЧНО				
	Результат от переоценки внеоборотных активов, не включаемый в чистую прибыль (убыток) периода	2510		
	Результат от прочих операций, не включаемый в чистую прибыль (убыток) периода	2520		
	Совокупный финансовый результат периода³	2500	2 0 2 3	1 6 4 6
	Базовая прибыль (убыток) на акцию	2900		
	Разводненная прибыль (убыток) на акцию	2910		

Примечания

1 Указывается номер соответствующего пояснения к бухгалтерскому балансу и отчету о прибылях и убытках.

2 Выручка отражается за минусом налога на добавленную стоимость, акцизов.

3 Совокупный финансовый результат периода определяется как сумма строк «Чистая прибыль (убыток)», «Результат от переоценки внеоборотных активов, не включаемый в чистую прибыль (убыток) периода» и «Результат от прочих операций, не включаемый в чистую прибыль (убыток) периода».



1050 3119

ИНН 5032208040

КПП 503201001 стр. 011



662A 20B1 5078 11F1 72CF 6C87 FA3C 7457

Расшифровка отдельных показателей отчета о прибылях и убытках

Лист представляется при наличии расшифровок

Пояснения	Наименование показателя	Код	За отчетный период	За аналогичный период предыдущего года
1	2	3	4	5
Выручка (стр. 2110), в том числе:				
		21101		
		21102		
Себестоимость продаж (стр. 2120), в том числе:				
		21201		
		21202		
Валовая прибыль (убыток) (стр. 2100), в том числе:				
		21001		
		21002		
Коммерческие расходы (стр. 2210), в том числе:				
		22101		
Управленческие расходы (стр. 2220), в том числе:				
		22201		
Прибыль (убыток) от продаж (стр. 2200), в том числе:				
		22001		
		22002		
Доходы от участия в других организациях (стр. 2310), в том числе:				
		23101		
Проценты к получению (стр. 2320), в том числе:				
		23201		
Проценты к уплате (стр. 2330), в том числе:				
		23301		
Прочие доходы (стр. 2340), в том числе:				
	Прочие внереализационные доходы	23401	2529	2058
		23402		
		23403		
Прочие расходы (стр. 2350), в том числе:				
		23501		
		23502		
		23503		



ИНН 5032208040

КПП 503201001 Стр. 012



8EBA 155B 5070 EA92 B40C 22A7 73

Расшифровка отдельных показателей отчета о прибылях и убытках

Лист представляется при наличии расшифровки

Пояснения	Наименование показателя	Код	За отчетный период	За аналогичный период предыдущего года
1	2	3	4	5
Прибыль (убыток) до налогообложения (стр. 2300), в том числе:				
	по деятельности с основной системой налогообложения	23001	2 5 2 9	2 0 5 8
		23002		
В том числе постоянные налоговые обязательства (активы) (стр. 2421), в том числе:				
		24211		
Изменение отложенных налоговых обязательств (стр. 2430), в том числе:				
		24301		
Изменение отложенных налоговых активов (стр. 2450), в том числе:				
		24501		
Прочее (стр. 2460), в том числе:				
		24601		
		24602		
		24603		
Результат от переоценки внеоборотных активов, не включаемый в чистую прибыль (убыток) периода (стр. 2510), в том числе:				
		25101		
Результат от прочих операций, не включаемый в чистую прибыль (убыток) периода (стр. 2520), в том числе:				
		25201		



ИНН 5032208040

КПП 503201001 стр. 013



7CFA DA86 507C E392 7E40 A7A6 BE61 B9BE

Отчет об изменениях капитала

Форма по ОКУД 0710003

I. Движение капитала

Уставный капитал 1	Собственные акции, выкупленные у акционеров 2	Добавочный капитал 3	Резервный капитал 4	Нераспределенная прибыль (непокрытый убыток) 5	Итого 6
Величина капитала на 31 декабря года, предшествующего предыдущему (3100)					
0		921	46083		47004
(ПРЕДЫДУЩИЙ ГОД)					
Увеличение капитала – всего: (3210)					
0				1646	1646
в том числе:					
чистая прибыль (3211)					
				1646	1646
переоценка имущества (3212)					
доходы, относящиеся непосредственно на увеличение капитала (3213)					
дополнительный выпуск акций (3214)					
увеличение номинальной стоимости акций (3215)					
реорганизация юридического лица (3216)					
Уменьшение капитала – всего: (3220)					
в том числе:					
убыток (3221)					
переоценка имущества (3222)					
расходы, относящиеся непосредственно на уменьшение капитала (3223)					
уменьшение номинальной стоимости акций (3224)					
уменьшение количества акций (3225)					
реорганизация юридического лица (3226)					
дивиденды (3227)					
Изменения добавочного капитала (3230)					
		3210			
Изменения резервного капитала (3240)					
			8646	(1646)	




ИНН 5032208040

КПП 503201001 стр. 014



54A3 55E7 5070 9B73 E8F1 9C91 3E

Уставный капитал 1	Собственные акции, выкупленные у акционеров 2	Добавочный капитал 3	Резервный капитал 4	Нераспределенная прибыль (непокрытый убыток) 5	Итого 6
Величина капитала на 31 декабря предыдущего года (3200)					
0		4 1 3 1	5 4 7 2 9		5 8 8 6 0
(ОТЧЕТНЫЙ ГОД)					
Увеличение капитала – всего: (3310)					
0				2 0 2 3	2 0 2 3
в том числе:				2 0 2 3	2 0 2 3
чистая прибыль (3311)					
переоценка имущества (3312)					
доходы, относящиеся непосредственно на увеличение капитала (3313)					
дополнительный выпуск акций (3314)					
увеличение номинальной стоимости акций (3315)					
реорганизация юридического лица (3316)					
Уменьшение капитала – всего: (3320)					
в том числе:					
убыток (3321)					
переоценка имущества (3322)					
расходы, относящиеся непосредственно на уменьшение капитала (3323)					
уменьшение номинальной стоимости акций (3324)					
уменьшение количества акций (3325)					
реорганизация юридического лица (3326)					
дивиденды (3327)					
Изменение добавочного капитала (3330)					
Изменение резервного капитала (3340)					
			8 5 2 3	(2 0 2 3)	
Величина капитала на 31 декабря отчетного года (3300)					
0		4 1 3 1	6 3 2 5 2		6 7 3 8 3



1 050 3157

ИНН 5032208040

КПП 503201001 стр. 015



290C 74B6 5073 12CA 7D31 8C89 4EC0 FA8A

2. Корректировка в связи с изменением учетной политики и исправлением ошибок

Наименование показателя	Код	Изменение капитала за предыдущий год			
		На 31 декабря года, предшествующего предыдущему	за счет чистой прибыли (убытка)	за счет иных факторов	На 31 декабря предыдущего года
	2	3	4	5	6
Капитал – всего:					
до корректировок	3400	4 700 4	1 646	1 021 0	5 888 60
корректировка в связи с:					
изменением учетной политики	3410	_____	_____	_____	_____
исправлением ошибок	3420	_____	_____	_____	_____
после корректировок	3500	_____	1 646	(1 646)	0
в том числе:					
нераспределенная прибыль (восторженный убыток):					
до корректировок	3401	_____	1 646	(1 646)	0
корректировка в связи с:					
изменением учетной политики	3411	_____	_____	_____	_____
исправлением ошибок	3421	_____	_____	_____	_____
после корректировок	3501	_____	1 646	(1 646)	0
по другим статьям капитала:					
до корректировок	3402	_____	_____	_____	_____
корректировки в связи с:					
изменением учетной политики	3412	_____	_____	_____	_____
исправлением ошибок	3422	_____	_____	_____	_____
после корректировок	3502	_____	_____	_____	_____

3. Чистые активы

Наименование показателя	Код	На 31 декабря		
		текущего года	предыдущего года	предшествующего предыдущему
	2	3	4	5
Чистые активы	3600	_____	_____	_____



1050 3171

ИНН 5032208040

КПП 503201001 Стр. 016



E445 DB32 5073 F956 8430 3BAC 58

Отчет о движении денежных средств

Форма по ОКУД 07

Наименование показателя	Код	За отчетный год	За аналогичный период предыдущего года
1	2	3	4
Денежные потоки от текущих операций			
Поступления – всего	4110	27189	26303
в том числе:			
от продажи продукции, товаров, работ и услуг	4111		
арендных платежей, лицензионных платежей, роялти, комиссионных и иных аналогичных платежей	4112		
от перепродажи финансовых вложений	4113		
прочие поступления	4119		
Платежи – всего	4120	(18978)	(19237)
в том числе:			
поставщикам (подрядчикам) за сырье, материалы, работы, услуги	4121	(4988)	(5843)
в связи с оплатой труда работников	4122	(8721)	(8760)
процентов по долговым обязательствам	4123		
налог на прибыль	4124	(486)	(0)
прочие платежи	4129	(1089)	(856)
Сальдо денежных потоков от текущих операций	4100	8211	7066
Денежные потоки от инвестиционных операций			
Поступления – всего	4210	0	1964
в том числе:			
от продажи внеоборотных активов (кроме финансовых вложений)	4211		
от продажи акций других организаций (долей участия)	4212		
от возврата предоставленных займов, от продажи долговых ценных бумаг (прав требования денежных средств к другим лицам)	4213		
дивидендов, процентов по долговым финансовым вложениям и аналогичных поступлений от долевого участия в других организациях	4214		
прочие поступления	4219	0	1964
Платежи – всего	4220	(0)	(3210)
в том числе:			
в связи с приобретением, созданием, модернизацией, реконструкцией и подготовкой к использованию внеоборотных активов	4221		
в связи с приобретением акций других организаций (долей участия)	4222		
в связи с приобретением долговых ценных бумаг (прав требования денежных средств к другим лицам), предоставление займов другим лицам	4223		
процентов по долговым обязательствам, включаемым в стоимость инвестиционного актива	4224		
прочие платежи	4229		
Сальдо денежных потоков от инвестиционных операций	4200	0	(1246)



ИНН 5032208040

КПП 503201001 Стр. 017



9F58 DF67 5078 76CA 917C 5395 4F6A CE43

Наименование показателя 1	Код 2	За отчетный год 3	За аналогичный период предыдущего года 4
Денежные потоки от финансовых операций			
Поступления – всего	4310	_____	_____
в том числе:			
получение кредитов и займов	4311	_____	_____
денежных вкладов собственников (участников)	4312	_____	_____
от выпуска акций, увеличения долей участия	4313	_____	_____
от выпуска облигаций, векселей и других долговых ценных бумаг и др.	4314	_____	_____
прочие поступления	4319	_____	_____
Платежи – всего	4320	(8 4 4 6)	(7 0 0 5)
в том числе:			
собственникам (участникам) в связи с выкупом у них акций (долей участия) организаций или их выходом из состава участников	4321	_____	_____
на уплату дивидендов и иных платежей по распределению прибыли в пользу собственников (участников)	4322	_____	_____
в связи с погашением (выкупом) векселей и других долговых ценных бумаг, возврат кредитов и займов	4323	_____	_____
прочие платежи	4329	(8 4 4 6)	(7 0 0 5)
Сальдо денежных потоков от финансовых операций	4300	(8 4 4 6)	(7 0 0 5)
Сальдо денежных потоков за отчетный период	4400	(2 3 5)	(1 1 8 5)
Остаток денежных средств и денежных эквивалентов на начало отчетного периода	4450	1 1 6 5 0	1 2 8 3 5
Остаток денежных средств и денежных эквивалентов на конец отчетного периода	4500	1 1 4 1 5	1 1 6 5 0
Величина влияния изменений курса иностранной валюты по отношению к рублю	4490	_____	_____



ИНН 5032208040

КПП 503201001 Стр. 018



EE6F 9E44 507B 7A30 007A C8A5 5

Расшифровка отдельных показателей отчета о движении денежных средств

Лист предоставляется при наличии расшифровки за аналогичный период предыдущего года



Наименование показателя	Код	За отчетный период	За аналогичный период предыдущего года
1	2	3	4
Висываемые показатели (стр. 4114), в том числе:			
компенсационный фонд, членские и вступительный взнос	41141	27189	26303
	41142		
Прочие поступления (стр. 4119), в том числе:			
	41191		
	41192		
Висываемые показатели (стр. 4125), в том числе:			
расчеты по налогам и сборам	41251	(3694)	(3778)
	41252		
Прочие платежи (стр. 4129), в том числе:			
	41291		
	41292		
Висываемые показатели (стр. 4215), в том числе:			
	42151		
	42152		
Прочие поступления (стр. 4219), в том числе:			
	42191		
	42192		
Висываемые показатели (стр. 4225), в том числе:			
приобретение основных средств	42251	(0)	(3210)
	42252		
Прочие платежи (стр. 4229), в том числе:			
	42291		
	42292		
Висываемые показатели (стр. 4315), в том числе:			
	43151		
	43152		
Прочие поступления (стр. 4319), в том числе:			
	43191		
	43192		
Висываемые показатели (стр. 4324), в том числе:			
	43241		
	43242		
Прочие платежи (стр. 4329), в том числе:			
	43291		
	43292		



ИНН 5032208040

КПП 503201001 Стр. 019



9F3F A55A 5074 A42D 5E13 AFB3 E0C7 3366

Отчет о целевом использовании полученных средств

Форма по ОКУД 0710006

Наименование показателя 1	Код 2	За отчетный год 3	За предыдущий год 4
Остаток средств на начало отчетного года	6100	1 2 7 1 0	1 6 2 0 8
Поступило средств			
Вступительные взносы	6210	8 7 5	6 6 5
Членские взносы	6215	1 5 2 1 4	1 7 4 4 9
Целевые взносы	6220	_____	_____
Добровольные имущественные взносы и пожертвования	6230	_____	_____
Прибыль от предпринимательской деятельности организации	6240	_____	_____
Прочие	6250	_____	_____
Всего поступило средств	6200	1 6 0 8 9	1 8 1 1 4
Использовано средств			
Расходы на целевые мероприятия	6310	(5 5)	(2 1 6)
в том числе:			
социальная и благотворительная помощь	6311	_____	_____
проведение конференций, совещаний, семинаров и т.п.	6312	_____	_____
иные мероприятия	6313	(5 5)	(2 1 6)
Расходы на содержание аппарата управления	6320	(1 7 8 5 5)	(1 7 9 1 9)
в том числе:			
расходы, связанные с оплатой труда (включая начисления)	6321	(1 2 0 5 3)	(1 1 9 0 3)
затраты, не связанные с оплатой труда	6322	(2)	(1 4 2)
расходы на служебные командировки и деловые поездки	6323	(1 4 5)	(3 1 1)
содержание помещений, зданий, автомобильного транспорта и иного имущества (кроме ремонта)	6324	(1 9 5 8)	(1 9 5 8)
ремонт основных средств и иного имущества	6325	(1 4 2)	(3 4)
прочие	6326	(3 5 5 4)	(3 5 7 1)
Приобретение основных средств, инвентаря и иного имущества	6330	(2 8 9)	(3 3 0 6)
Прочие	6350	(1 2 5)	(1 7 1)
Всего использовано средств	6300	(1 8 3 2 4)	(2 1 6 1 2)
Остаток средств на конец отчетного года	6400	1 0 4 7 5	1 2 7 1 0

2.2 Незавершенные капитальные вложения

Наименование показателя	Код	Период	На начало года	Изменения за период			На конец периода
				Загаты за период	Списано	Принято к учету в качестве основных средств или увеличена стоимость	
Незавершенное строительство и незаконченные операции по приобретению, модернизации и т.п. основных средств - всего	5240	3а 2012 г.	-	-	-	-	
	5250	3а 2011 г.	-	-	-	-	

2.3 Изменение стоимости основных средств в результате достройки, дооборудования, реконструкции и частичной ликвидации

Наименование показателя	Код	3а 2012 г.	3а 2011 г.
Увеличение стоимости объектов основных средств в результате достройки, дооборудования, реконструкции - всего	5260	-	-
Уменьшение стоимости объектов основных средств в результате частичной ликвидации - всего	5270	-	-

3. Финансовые вложения
3.1 Наличие и движение финансовых вложений

Наименование показателя	Код	Период	На начало года			Изменения за период				На конец периода		
			Первоначальная стоимость	Накопленная корректировка	Поступило	Выбыло (погашено)		Текущей рыночной стоимости (убытков от обесценения)	Первоначальная стоимость	Накопленная корректировка		
						Первоначальная стоимость	Накопленная корректировка					
Долгосрочные - всего	5301	За 2012 г.	-	-	-	-	-	-	-	-	-	-
	5311	За 2011 г.	-	-	-	-	-	-	-	-	-	-
Краткосрочные - всего	5305	За 2012 г.	52882	-	8446	-	2529	-	61328	-	-	-
	5315	За 2011 г.	45877	-	7005	-	2058	-	52882	-	-	-
в том числе: депозитный договор	5306	За 2012 г.	52882	-	8446	-	2529	-	61328	-	-	-
	5316	За 2011 г.	45877	-	7005	-	2058	-	52882	-	-	-
Финансовых вложений - итого	5300	За 2012 г.	52882	-	8446	-	2529	-	61328	-	-	-
	5310	За 2011 г.	45877	-	7005	-	2058	-	52882	-	-	-

3.2 Иное использование финансовых вложений

Наименование показателя	Код	На 31 декабря 2012 г.	На 31 декабря 2011 г.	На 31 декабря 2010 г.
Финансовые вложения, находящиеся в залоге - всего	5320	-	-	-
Финансовые вложения, переданные третьим лицам (кроме продажи) - всего	5325	-	-	-
Иное использование финансовых вложений	5329	-	-	-

Наименование показателя	Код	Период	Изменения за период							На конец периода	
			Себестоимость	Величина резерва под снижение стоимости	Поступления и затраты	Выбыло		Убытков от снижения стоимости	Оборот запасов между их группами (видами)	Себестоимость	Величина резерва под снижение стоимости
						Себестоимость	Резерв под снижение стоимости				
	5400	За 2012 г.	338	-	878	919	-	-	X	297	-
	5420	За 2011 г.	11	-	1052	725	-	-	X	338	-
Запасы - всего											
В том числе:	5401	За 2012 г.	338	-	878	919	-	-	-	297	-
	5421	За 2011 г.	11	-	1052	725	-	-	-	338	-

4.2 Запасы в залоге

Наименование показателя	Код	На 31 декабря 2012 г.	На 31 декабря 2011 г.	На 31 декабря 2010 г.
Запасы, не оплаченные на отчетную дату - всего	5440	-	-	-
Запасы, находящиеся в залоге по договору - всего	5445	-	-	-

Наименование показателя	Код	Период	На начало года		Изменения за период						На конец периода		
			Учтенная по условиям договора	Величина резерва по сомнительным долгам	Поступление	В результате хозяйственных операций (сумма долга по сделке, операции)	Применяющиеся проценты, штрафы и иные начисления	Погашение	Вывыло	Восстановление резерва	Перевод из долго- в краткосрочную задолженности	Учтенная по условиям договора	Величина резерва по сомнительным долгам
Долгосрочная Дебиторская задолженность - всего	5501	За 2012 г.	-	-	-	-	-	-	-	-	-	-	-
	5521	За 2011 г.	-	-	-	-	-	-	-	-	-	-	-
	5510	За 2012 г.	3262	-	221	-	-	1843	-	-	-	-	1640
Краткосрочная Дебиторская задолженность - всего	5530	За 2011 г.	4006	-	2306	-	3050	-	-	-	-	-	3262
<i>в том числе:</i>													
	5511	За 2012 г.	3262	-	221	-	1843	-	-	-	-	-	1640
	5531	За 2011 г.	4006	-	2306	-	3050	-	-	-	-	-	3262
Счета 60, 68, 69, 70, 71, 76, 5	5500	За 2012 г.	3262	-	221	-	1843	-	-	-	-	-	1640
Итого	5520	За 2011 г.	4006	-	2306	-	3050	-	-	-	-	-	3262

5.2 Просроченная дебиторская задолженность

Наименование показателя	На 31 декабря 2012 г.		На 31 декабря 2011 г.		На 31 декабря 2010 г.	
	Учетная по условиям договора	Балансовая стоимость	Учетная по условиям договора	Балансовая стоимость	Учетная по условиям договора	Балансовая стоимость
Код						
5540						
Всего						

5.3 Наличие и движение кредиторской задолженности

Наименование показателя	Код	Период	Остаток на начало года	Изменения за период				Остаток на конец периода
				Поступление		Выбыло		
				В результате хозяйственных операций (сумма долга по сделке, операции)	Причитающиеся проценты штрафы и иные начисления	Погашение	Списание на финансовый результат	
Долгосрочная кредиторская задолженность - всего	5551	3а 2012 г.	-	-	-	-	-	-
	5571	3а 2011 г.	-	-	-	-	-	-
Краткосрочная кредиторская задолженность - всего	5560	3а 2012 г.	693	307	-	47	-	953
	5580	3а 2011 г.	438	691	-	436	-	693
В том числе:								
счета 60,68,69,70,71,76,5	5561	3а 2012 г.	693	307	-	47	-	953
	5581	3а 2011 г.	438	691	-	436	-	693
	5550	3а 2012 г.	693	307	-	47	X	953
Итого	5570	3а 2011 г.	438	691	-	436	X	693

Наименование показателя	Код	На 31 Декабря 2012 г.	На 31 Декабря 2011 г.	На 31 Декабря 2010 г.
Всего	5590			